






Die Störenfriedin



Es ist U16 Wahl und als geübter Wahlhelfer haben Sie die letzten Jahre schon einiges erlebt. Häufig sind es nicht die jungen Menschen, über die Sie den Kopf schütteln müssen, sondern die „engagierten“ Begleitpersonen der Jugendlichen. Da gab es den ein oder die andere Kandidatin, die vielleicht selbst noch eine Lehrstunde in „Demokratie“ benötigen würde. In dieser Wahlperiode ist dies allerdings nicht ihre Sorge. Seit Wochen werden Sie per Mail von einer der zur Wahl stehenden Bewerberinnen kontaktiert. Sie hatten gehofft, dass der Fall nicht eintritt, aber heute mussten sie die Person sogar persönlich kennenlernen.

In Ihren Mails war die Politikerin immer sehr höflich. Ihr Angebot war es, dass Sie während der u16-Wahl im Jugendclub anwesend sein könne. Um die direkten Fragen der Jugendlichen zu beantworten und als direkte Ansprechpartnerin für allgemeine Fragen zu politischen Themen zu fungieren. Die jungen Menschen hätten so die Möglichkeit, auch einem in den direkten Austausch mit einer Politikerin zu kommen. Sie hatten sich dann höflich für das Angebot bedankt und geschrieben, dass dies aus Kapazitätsgründen leider nicht gehen würde. Zwei Tage später kam eine erneute Mail der Person, in der die Politikerin anbot, dass Sie ja auch bei der Organisation mithelfen könne. Auch hier antworteten Sie, dass dies nicht nötig sei. Als Sie heute früh in den Jugendclub, in dem das Wahllokal sich befindet, kommen, erwartet Sie freudig Ihr Vorgesetzter. Zusammen mit der Politikerin. Ihr Vorgesetzter erzählt freudig, dass die „Dame sich zur Unterstützung angeboten hätte“ und dass „dies ja eine wunderbare Möglichkeit wäre und man paar Fotos machen sollte“. Sie trauen sich nicht zu widersprechen und haben nun – auch wenn die Politikerin bisher noch nicht den Eindruck gemacht hat, die Jugendlichen indoktrinieren zu wollen - ein ungutes Gefühl mit der Situation.

Ablauf der Kollegialen Fallberatung

1. Fallvorstellung 
2. Blitzlicht 
3. Nachfragen 
4. Perspektivwechsel 
5. Lösungsideen 
6. Abschlussrunde 